

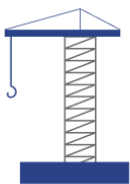


УПРАВЛЕНИЕ ФЕДЕРАЛЬНОЙ СЛУЖБЫ  
ГОСУДАРСТВЕННОЙ СТАТИСТИКИ  
ПО АРХАНГЕЛЬСКОЙ ОБЛАСТИ И  
НЕНЕЦКОМУ АВТОНОМНОМУ ОКРУГУ

# Жилищное строительство в Ненецком автономном округе



за январь-октябрь 2022 года



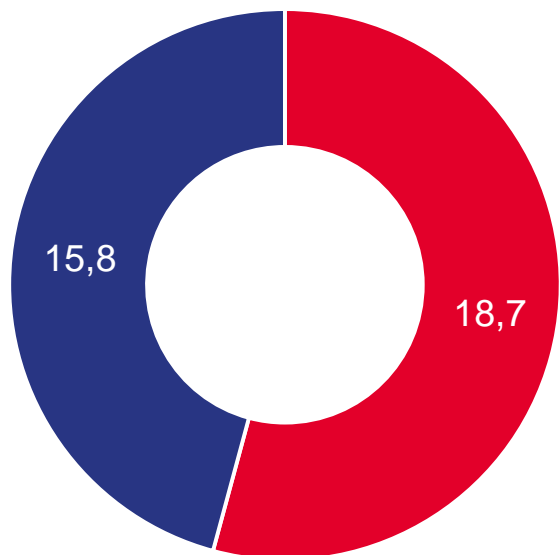
## Жилищное строительство в Ненецком автономном округе

На территории **Ненецкого автономного округа** за январь-октябрь 2022 года введено в эксплуатацию 34,5 тыс. кв. метров жилья, что в 2,7 раза выше соответствующего периода 2021 года.

Общая площадь жилых помещений в построенных индивидуальными застройщиками жилых домах составила 18,7 тыс. кв. метров (54,1% от общего ввода жилья), что в 2,7 раза превышает аналогичный показатель за январь-октябрь 2021 года.

Площадь жилых помещений,  
тыс. м<sup>2</sup>

- Индивидуальные застройщики
- Юридические лица



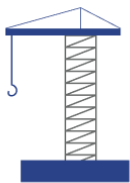
**34 477 м<sup>2</sup>**

Введено общей (полезной) площади



**437 единиц**

Количество введенных квартир



## Жилищное строительство в муниципальных образованиях Ненецкого автономного округа, кв. метров

